




Computerwissen qualifiziert  
für die Zukunft.

## fit-BOX für Schulen



Projektpräsentation „fit-Box“

Helliwood:media 2007

# Agenda

---

1. Überblick  
fIT-BOX für Schulen
2. Vorbereitung  
Zusammenstellung aller Unterlagen und Materialien  
Inszenierung im Klassenraum
3. Umsetzung  
Motivation | Wie viel IT steckt in Berufen?  
Schüleraktivität | fIT-Wettkampf
3. IT-Fitness-Test

# fIT BOX für Schulen

---

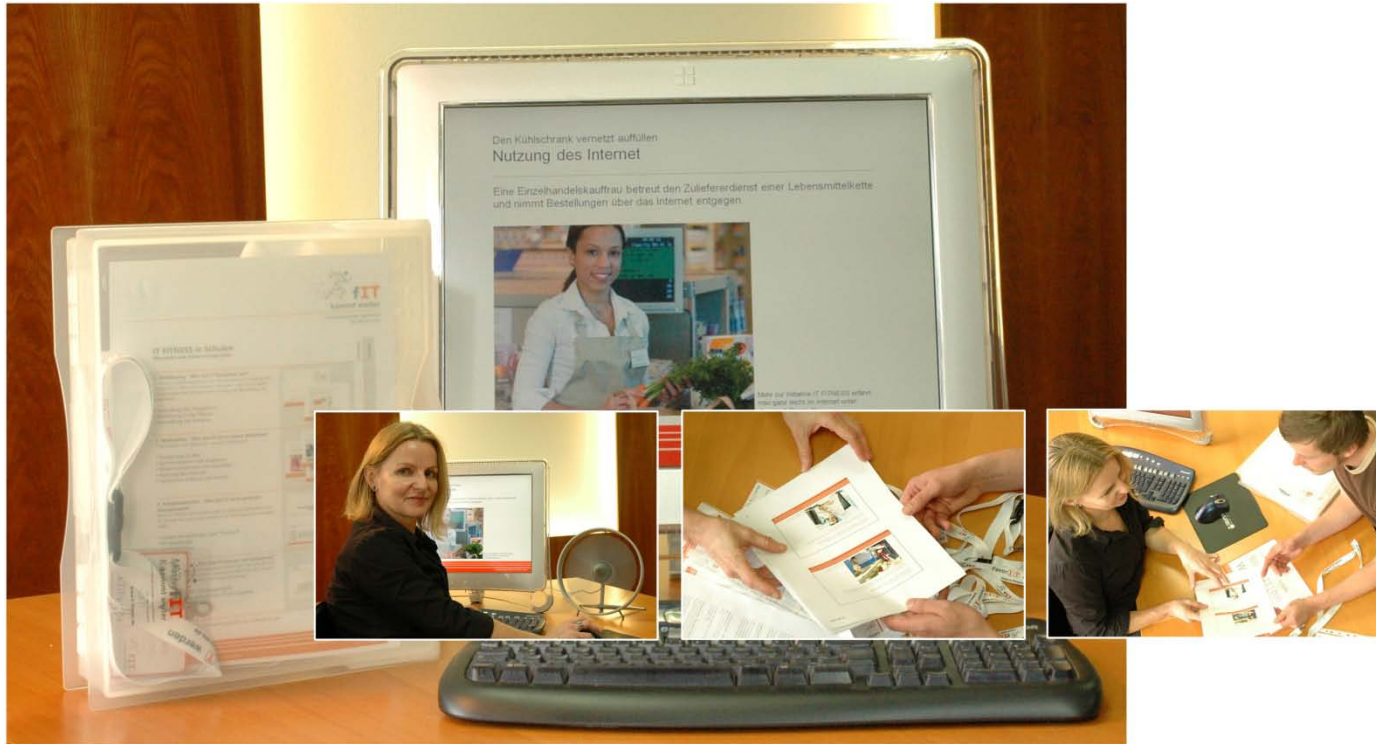
Die Unterrichtsstunde **fIT-Box** ist ein Angebot, das mit einem spezifischen Materialpool und einer didaktischen Handreichung zur Durchführung eines Startworkshops die Einführung von IT-Fitness in Schulen unterstützt.

Das Gesamtpaket besteht aus den folgenden Elementen:

- PowerPoint Präsentation „Konzeption“ zur allgemeinen Information
- PowerPoint Präsentationen „Aufwärmen“ und „Durchstarten“ zur Anwendung im Unterricht
- Materialien für die Unterrichtsstunde
- Handreichung/Didaktischer Leitfaden zur Durchführung eines Auftaktworkshops

# Überblick fIT-BOX für Schulen

---



Nutzen Sie die online zur Verfügung stehenden Materialien für die Durchführung eines einführenden Workshops.

# Vorbereitung fIT-PowerPoint Präsentation

Den Tutoren bzw. den begleitenden Lehrerinnen oder Lehrern stehen neben dem Ablaufplan die fIT-PowerPoint Präsentationen „Aufwärmen“ oder „Durchstarten“ zur Verfügung, die alle Elemente für den Auftaktworkshop enthalten.

The screenshot shows a PowerPoint presentation slide titled "IT-Fitness in Schulen" with the logo "fIT kommt weiter" and the tagline "Computerverwissen qualifiziert für die Zukunft." The slide contains a table of contents and a detailed view of a slide on "Recherche und Beurteilung von Informationen".

Thema	Dauer
1. Einführung - Wie viel IT brauchen wir? IT-Fitness umfasst Angebote, die den beruflichen Umgang mit Computer, E-Mail und Internet trainieren. Ziel ist vor allem, Schülerinnen und Schülern den Einstieg ins Berufsleben zu erleichtern. Vorstellung des Programms Einführung in das Thema Vorstellung der Initiative	5
2. Motivation - Wie viel IT ist in verschiedenen Berufen? Präsentation von Beispielen aus der Arbeitswelt Prävention von Berufsunfähigkeit und Mobbing	10
3. Informationen finden und auswerten <b>Recherche und Beurteilung von Informationen</b> Medizinische Fachangestellte wässern Arzen und Actinen bei der Untersuchung und Behandlung, Betreuung und Beratung von Patienten und sind für Organisation und Verwaltungsaufgaben zuständig. Recherche und Beurteilung von Informationen Recherche und Beurteilung von Informationen Recherche und Beurteilung von Informationen	20
4. IT trainieren? Schon Berufenen nun Berufsaufgaben einbringen	10

Recherche und Beurteilung von Informationen

Medizinische Fachangestellte wässern Arzen und Actinen bei der Untersuchung und Behandlung, Betreuung und Beratung von Patienten und sind für Organisation und Verwaltungsaufgaben zuständig.

Recherche und Beurteilung von Informationen

Recherche und Beurteilung von Informationen

Recherche und Beurteilung von Informationen

© 2007 Microsoft Corporation. Alle Rechte vorbehalten.

Der Ablaufplan unterstützt Sie bei der inhaltlichen und zeitlichen Planung der Unterrichtsstunde.

## Vorbereitung fIT-Raumplan

---

Zur Steigerung der Schüleraktivitäten werden während der Auftaktveranstaltung Teams gebildet und der Klassenraum sollte entsprechend vorbereitet werden.



Weitere Hinweise zur Raumplanung finden sich am Ende dieser Präsentation.

Vorbereitung

# Zusammenstellung aller Unterlagen und Materialien

---

Alle für die Unterrichtsstunde benötigten Unterlagen stehen online zur Verfügung. Einige Materialien sollten nach dem Download ausgedruckt werden:

1. Handreichung für Lehrer
2. Ablaufplan
3. Spielkarten für fIT-Wettbewerb
4. PowerPoint Präsentationen „Aufwärmen“ und „Durchstarten“

Vorbereitung

# Inszenierung im Klassenraum

---

Zur erfolgreichen Umsetzung der Auftaktveranstaltung sollte der Klassenraum entsprechend vorbereitet werden.



Für den FIT-Wettkampf ist eine Tischanordnung mit 4 – 5 Inseln vorteilhaft.

Vorbereitung

## Inszenierung im Klassenraum

---

Zur erfolgreichen Umsetzung der Auftaktveranstaltung sollte der Klassenraum entsprechend vorbereitet werden.

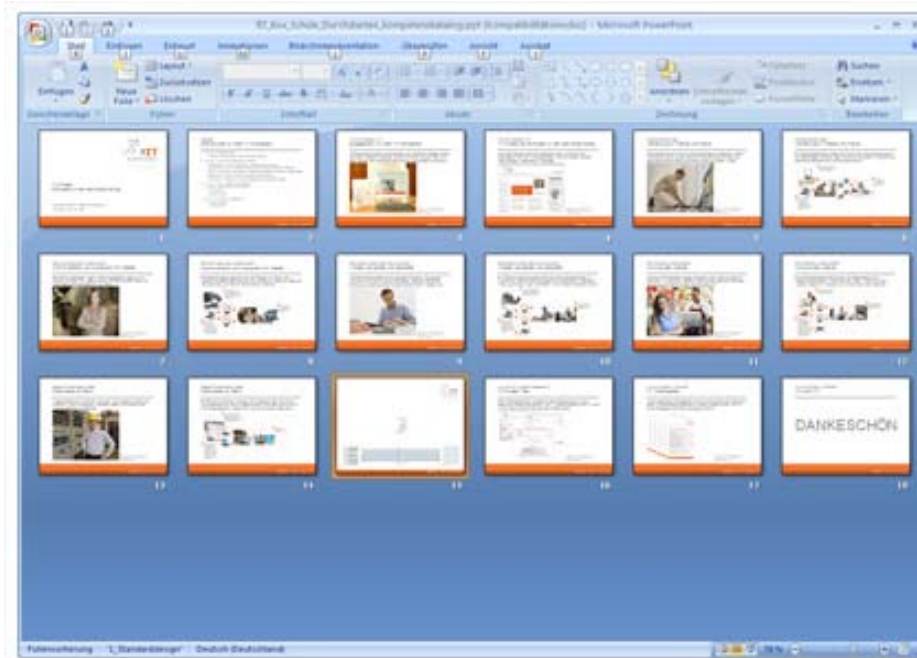


Laptop oder PC, Beamer und Leinwand sollten vorhanden sein. Für das Spiel in den Powerpoints „Aufwärmen“ oder „Durchstarten“ wird der Flashplayer Version 8 oder höher benötigt.

# Umsetzung Auftaktveranstaltung im Unterricht

---

Die gesamte Umsetzung wird detailliert in einer separaten PowerPoint Präsentation dargestellt.



Nutzen Sie für den Unterricht die PowerPoint Präsentationen „Aufwärmen“ oder „Durchstarten“.

Umsetzung

## Auftaktveranstaltung im Unterricht

---

Der Ablauf der Unterrichtsstunde erfolgt in vier Phasen:

1. Information über die Möglichkeiten der Initiative IT-Fitness.
2. Unterrichtsgespräch zum Anteil von IT in unterschiedlichsten Berufsbildern.
3. fIT-Wettkampf in Teams
4. Hinweise zum IT-Fitnesstest

Mit den PowerPoint-Präsentationen „Aufwärmen“ und „Durchstarten“ werden Tutoren, Lehrer und Lehrerinnen bei der Darstellung und Diskussion der Berufsbilder in der Unterrichtsstunde unterstützt.

Den IT-Fitness Test finden Sie unter: <http://www.it-fitness.de/ittest.aspx>